

國情統計通報

(第 062 號)

行政院主計總處

綜合統計處 (TEL: 23803436)

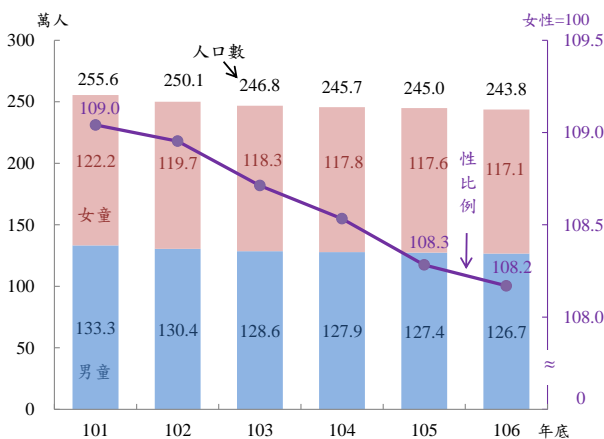
107 年 4 月 3 日

星期二

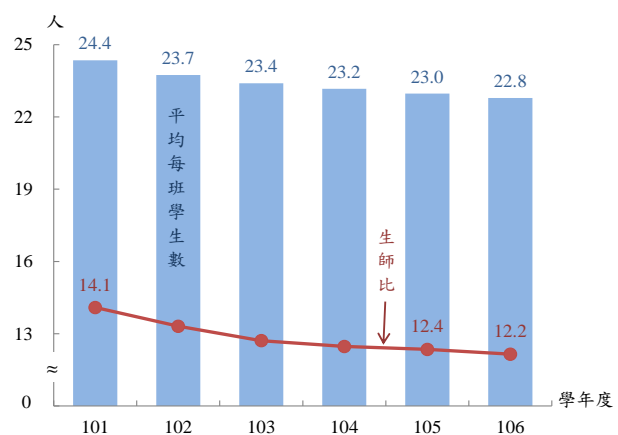
兒童節前夕淺談兒童福祉概況

一、受少子女化影響，兒童(未滿 12 歲)人口數逐年下降，依內政部統計，106 年底我國兒童人口數為 243.8 萬人，較 105 年底減 1.2 萬人或減 0.5%，占總人口比率 10.3%，若與 101 年底相較，則減 11.8 萬人或減 4.6%；依性別觀察，106 年底女、男童分別較 105 年底減少 0.4% 及 0.5%，致兒童性比例(每百女童之男童數)由 108.3 續降為 108.2。依教育部統計，106 學年度國小淨在學率^①99.4%，平均每班學生人數 22.8 人、生師比 12.2 人，均較 105 學年度減少 0.2 人，與 101 學年度相較，則各減 1.6 人及 1.9 人。

兒童(未滿 12 歲)人口數及性比例

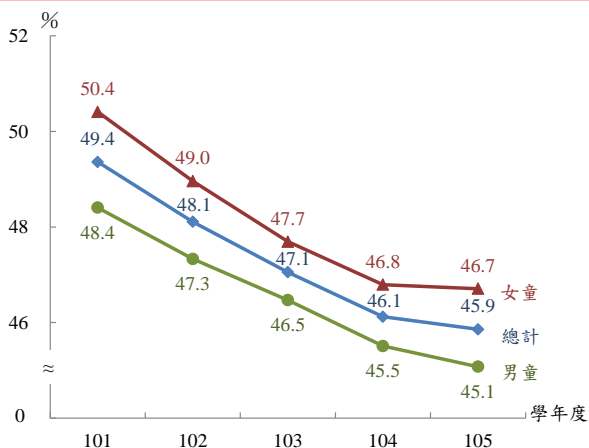


國小平均每班學生數與生師比

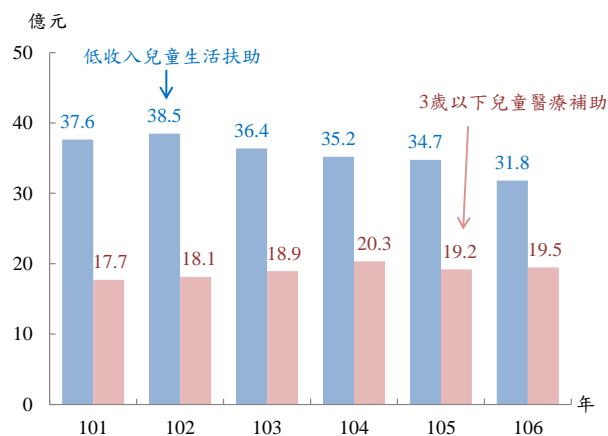


二、依教育部統計，105 學年度國小學生視力不良率為 45.9%，較 104 學年度續降 0.3 個百分點，與 101 學年度相較，已減少 3.5 個百分點，顯示近年兒童視力有所改善；若依性別觀察，男童視力向來優於女童，5 年來性別差距介於 1.2~2.0 個百分點。另依衛生福利部統計，106 年政府對低收入兒童提供生活扶助 31.8 億元，較 105 年減 2.9 億元或減 8.5%，主因低收入兒童受益人次減少 10.6% 所致；另受分級醫療制度推動影響，對 3 歲以下兒童醫療補助 19.5 億元，較 105 年略增 0.3 億元。

國小學生裸視視力不良率^②



兒童相關福利補助金額



資料來源：內政部、教育部、衛生福利部。

附註：①淨在學率=(國小教育相當學齡學生人數/相當學齡人口數)*100。

②兩眼裸視視力均 0.9 以上者為視力正常，否則為視力不良。

說明：1.因四捨五入關係，部分總計數容不等於細項之和。

2.本通報每週一至週五發行，並透過網際網路系統同步發送，網址：www.stat.gov.tw。